



Factsheet Doe Mee 2022

Dordrecht
NVRR DoeMee-onderzoek 2022

Uw rekenkamer heeft deelgenomen aan het NVRR DoeMeeonderzoek 2022, naar de ondersteuning van de volksvertegenwoordiging in het decentraal bestuur. In dit onderzoek hebben 70 gemeenten, 6 provincies en 6 waterschappen informatie verstrekt over de inrichting van de griffie, de mogelijkheid tot fractieondersteuning, de inrichting van de rekenkamerfunctie en de mogelijkheid tot ambtelijke bijstand en het volgen van opleidingsprogramma's. De centrale vraag was: hoeveel is de volksvertegenwoordiging bereid voor haar eigen ondersteuning uit te geven?

In deze factsheet presenteren wij de resultaten van de inventarisatie. Over het algemeen zal steeds worden vermeld welk antwoord uw gemeente bij de verschillende vragen heeft gegeven. Tevens worden de antwoorden van alle deelnemende gemeenten gepresenteerd en de antwoorden van gemeenten uit dezelfde 'gemeentegrootteklasse'. (Hieronder vindt u een overzicht van de verschillende vergelijkingsgroepen) De data bieden u de mogelijkheid om de positie van 'uw gemeente' te vergelijken met die van andere. Overigens, als wij de antwoorden van 'uw gemeente' vergelijken met die van alle deelnemende gemeenten, dan maken de antwoorden van uw gemeente ook deel uit van het totaal aantal gemeenten.

In een aparte 'side-letter' presenteren wij verschillende tijdens het onderzoek opgedane kwalitatieve inzichten. Deze inzichten zijn mede relevant om tot een betere interpretatie van de gepresenteerde resultaten te komen.

De volgende vergelijkingsgroepen worden gehanteerd in dit onderzoek.

Gemeenten met minder dan 30.000 inwoners (N = 26)

Schiermonnikoog, Vlieland, Ameland, Terschelling, Opmeer, Reusel-de Mierden, Beesel, Texel, Dantumadiel, Oirschot, Druten, Eersel, Bladel, Woensdrecht, Koggenland, Steenbergen, Baarn, Oegstgeest, Voorschoten, Albrandswaard, Wassenaar, Kaag en Braassem, Achtkarspelen, Culemborg, Krimpen aan den IJssel, Zaltbommel

Gemeenten tussen 30.000 en 50.000 inwoners (N = 22)

Valkenswaard, Waddinxveen, Bernheze, Echt-Susteren, Papendrecht, Tytjerksteradiel, Aalsmeer, Schouwen-Duiveland, Tynaarlo, Berg en Dal, Bodegraven-Reeuwijk, Teylingen, Oude IJsselstreek, Wageningen, Huizen, Kerkrade, Medemblik, Noardeast-Fryslân, Zuidplas, Lingewaard, Overbetuwe, Barendrecht

Gemeenten tussen de 50.000 en 100.000 inwoners (N = 14)

Fryske Marren, Woerden, Doetinchem, Westerkwartier, Stichtse Vecht, Zeist, Capelle aan den IJssel, Assen, Gouda, Leidschendam-Voorburg, Schiedam, Hengelo, Heerlen, Sittard-Geleen

Vergelijklingsgroep 100.000+ gemeenten (N = 7)

Dordrecht, Leeuwarden, Zaanstad, Haarlemmermeer, Breda, Eindhoven, Utrecht

Inhoudsopgave

1 Griffie

- 1.1 De budgetten voor de griffie
- 1.2 Omvang van de griffie
- 1.3 Budget training en opleiding
- 1.4 Budget onderzoek en advies
- 1.5 Budget communicatie

2 Fractie-ondersteuning en -assistentie

- 2.1 Budgetten

3 Rekenkamerfunctie

- 3.1 Budgetten

4 Ambtelijke bijstand

- 4.1 Algemeen
- 4.2 Personele ondersteuning
- 4.3 Budget voor extra of bijzondere vormen van ambtelijke ondersteuning

5 Informatievoorziening en volksvertegenwoordiging

- 5.1 Vragen
- 5.2 Onderzoek
- 5.3 Informatiebijeenkomsten
- 5.4 Werkbezoeken
- 5.5 Informatiesystemen

6 Informatievoorziening en volksvertegenwoordiging

- 6.1 Algemeen

1. Griffie

1.1 De budgetten voor de griffie

Begroot en besteed budget voor het functioneren van de griffie

Het gaat hier uitsluitend over het budget dat wordt gebruikt voor het functioneren van de griffie zelf. Eventuele bedragen die via de griffie besteed worden aan andere activiteiten ten behoeve van de raad, tellen hier niet mee.

In onderstaand overzicht hebben wij in de eerste kolom weergegeven wat de antwoorden zijn geweest in uw gemeente. De tweede kolom bevat de gemiddelde antwoorden van alle gemeenten. De derde kolom bevat de gemiddelde antwoorden van alle gemeenten uit dezelfde gemeentegrootteklasse.

	Dordrecht	Gemiddelde alle gemeenten	Gemiddelde mijn gemeentegrootteklasse
Begroot voor het functioneren van de griffie in 2022	965.888 euro	391.817 euro (n=67)	1.157.801 euro (n=7)
Begroot voor het functioneren van de griffie in 2021	918.870 euro	371.031 euro (n=67)	1.071.551 euro (n=7)
Besteed voor het functioneren van de griffie in 2021	878.293 euro	368.083 euro (n=68)	1.075.883 euro (n=7)

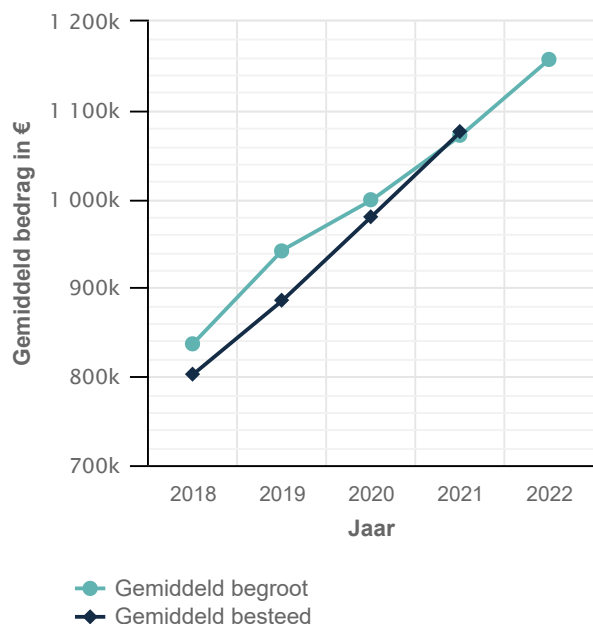
Trendlijn begroot en besteed budget voor het functioneren van de griffie

De linker grafiek geeft weer hoe het budget is begroot en besteed in uw gemeente. Ter vergelijking bevat de rechter grafiek de gemiddelden van de vergelijkingsgroep (gemeenten van dezelfde gemeentegrootteklasse).

Dordrecht: Begroot en besteed budget voor het functioneren van de griffie 2018-2022



Vergelijkingsgroep: Gemiddeld begroot en gemiddeld besteed budget voor het functioneren van de griffie 2018-2022



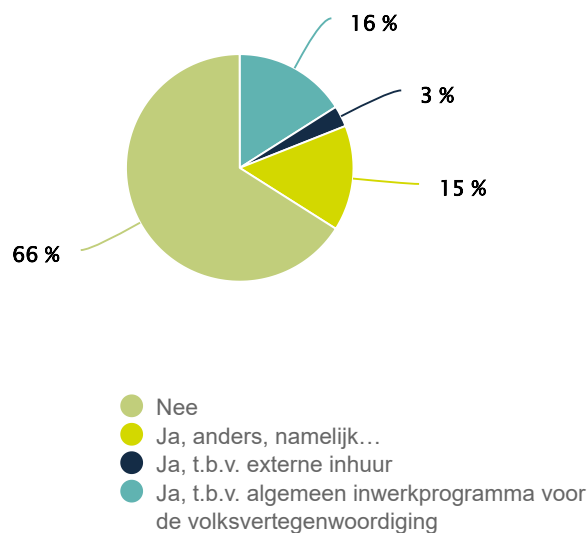
De volgende activiteiten maken deel uit van dit budget:

	Dordrecht	Aanwezig bij % alle gemeenten (n=68)	Aanwezig bij % gemeentegrootteklasse (n=7)
salarislasten griffier en griffie	✓	100 %	100 %
huisvestingslasten	✗	21 %	14 %
doorberekening ICT	✗	32 %	29 %
overige doorberekening ondersteuning (HRM e.d.)	✗	24 %	14 %
opleiding en scholingskosten griffiemedewerkers	✓	76 %	100 %
lidmaatschappen	✗	76 %	86 %
bijwonen congressen en symposia door medewerkers griffie	✓	76 %	100 %
communicatie en voorlichting	✗	28 %	43 %
werkbezoeken of excursies	✗	34 %	57 %
abbonementen voor toegang tot kennisbanken, bibliotheken en vakbladen	✗	44 %	57 %
speciale projecten onder verantwoordelijkheid van de griffie	✗	21 %	14 %
anders, namelijk	✓	16 %	43 %

Maken gemeenten gebruik van aanvullende budgetten voor activiteiten ter ondersteuning van de griffie?

Dordrecht antwoordde: Nee

Verdeling van de antwoorden op de vraag of de griffier of griffie cursussen/trainingen verzorgt ten behoeve van de volksvertegenwoordiging: (n=67)



1.2 Omvang griffie

Welke personele omvang (in fte's) is voor de griffie (inclusief raads-/provinciegriffier) in de onderstaande jaren begroot?

Eventuele personele capaciteit die is verkregen door middel van externe huur is hier meegeteld.

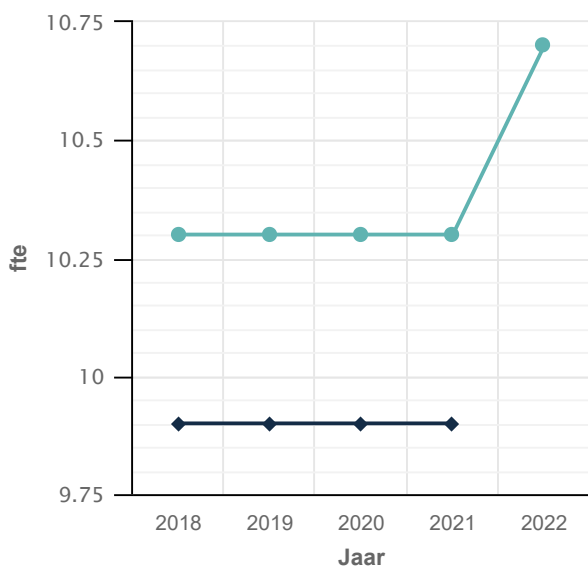
In onderstaand overzicht hebben wij in de eerste kolom weergegeven wat de antwoorden zijn geweest in uw gemeente. De tweede kolom bevat de gemiddelde antwoorden van alle gemeenten. De derde kolom bevat de gemiddelde antwoorden van alle gemeenten uit dezelfde gemeentegrootteklasse.

	Dordrecht	Gemiddelde alle gemeenten	Gemiddelde mijn gemeentegrootteklasse
Begroot voor de personele omvang in 2022	10,7 fte	3,8 fte (n=67)	11,0 fte (n=7)
Begroot voor de personele omvang in 2021	10,3 fte	3,5 fte (n=67)	10,1 fte (n=7)
Daadwerkelijk beschikbare fte's in 2021	9,9 fte	3,5 fte (n=67)	9,6 fte (n=7)

Trendlijn personele omvang voor het functioneren van de griffie die is begroot en is besteed

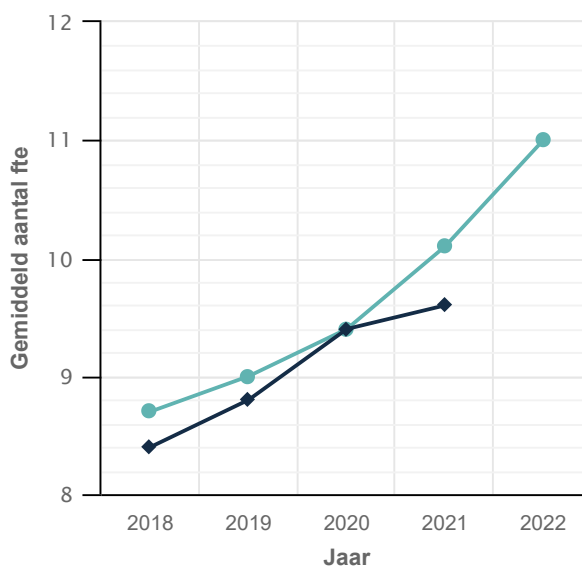
De linker grafiek geeft de personele omvang van de griffie in uw gemeente weer. Ter vergelijking bevat de rechter grafiek de gemiddelden van de vergelijkingsgroep (gemeenten van dezelfde gemeentegrootteklasse).

Begroot versus besteed in personele omvang (in fte's) voor de griffie



● Begroot
◆ Besteed

Vergelijkingsgroep: Gemiddeld begroot versus gemiddeld besteed personele omvang griffie



● Gemiddeld begroot
◆ Gemiddeld besteed

Kunt u de personele omvang van de griffie voor dit jaar (stand van zaken per 1 juli 2022) specificeren?

In onderstaand overzicht hebben wij in de eerste kolom weergegeven wat de antwoorden zijn geweest in uw gemeente. De tweede kolom bevat de gemiddelde antwoorden van alle gemeenten. De derde kolom bevat de gemiddelde antwoorden van alle gemeenten uit dezelfde gemeentegrootteklasse.

	Dordrecht	Gemiddelde alle gemeenten	Gemiddelde mijn gemeentegrootteklasse
Raadsgriffier/provinciegriffier	1,0 fte	1,0 fte (n=69)	1,0 fte (n=7)
Commissiegriffier	niet van toepassing	0,7 fte (n=62)	2,2 fte (n=6)
(Raads-)/staten adviseurs	2,8 fte	0,9 fte (n=63)	3,0 fte (n=7)
Secretariële ondersteuning	3,6 fte	1,0 fte (n=66)	2,4 fte (n=7)
Communicatieadviseur	0,9 fte	0,2 fte (n=60)	1,1 fte (n=7)
Overig	1,9 fte	0,2 fte (n=60)	1,0 fte (n=7)

1.3 Budget training en opleiding

Begroot en besteed budget voor het verzorgen van trainingen en opleidingen ten behoeve van de volksvertegenwoordiging

Het gaat hier om bedragen die op algemeen niveau beschikbaar zijn voor het verzorgen van trainingen en opleidingen ten behoeve van de volksvertegenwoordiging. Hierbij kan ook worden gedacht aan online trainingen en opleidingen. Opleidingsbudgetten waar fracties zelf over beschikken vallen hier niet onder.

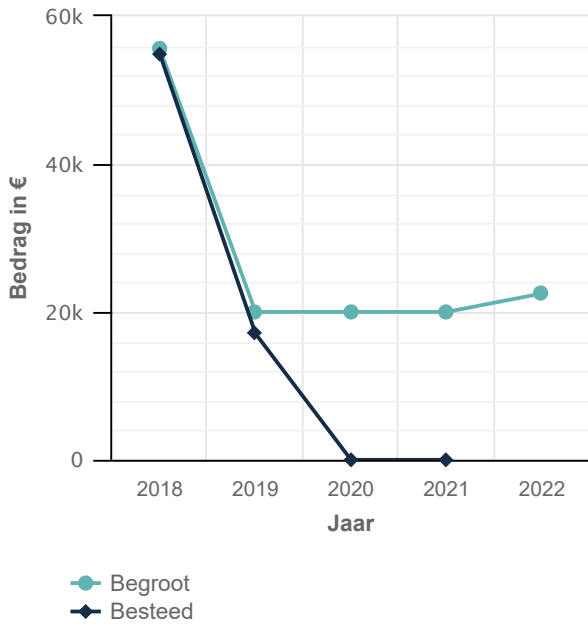
In onderstaand overzicht hebben wij in de eerste kolom weergegeven wat de antwoorden zijn geweest in uw gemeente. De tweede kolom bevat de gemiddelde antwoorden van alle gemeenten. De derde kolom bevat de gemiddelde antwoorden van alle gemeenten uit dezelfde gemeentegrootteklasse.

	Dordrecht	Gemiddelde alle gemeenten	Gemiddelde mijn gemeentegrootteklasse
Begroot bedrag voor training en opleidingen in 2022	22.500 euro	11.772 euro (n=61)	20.450 euro (n=6)
Begroot bedrag voor training en opleidingen in 2021	20.000 euro	9.661 euro (n=61)	15.800 euro (n=6)
Besteed bedrag voor training en opleidingen in 2021	0 euro	3.793 euro (n=64)	7.082 euro (n=6)

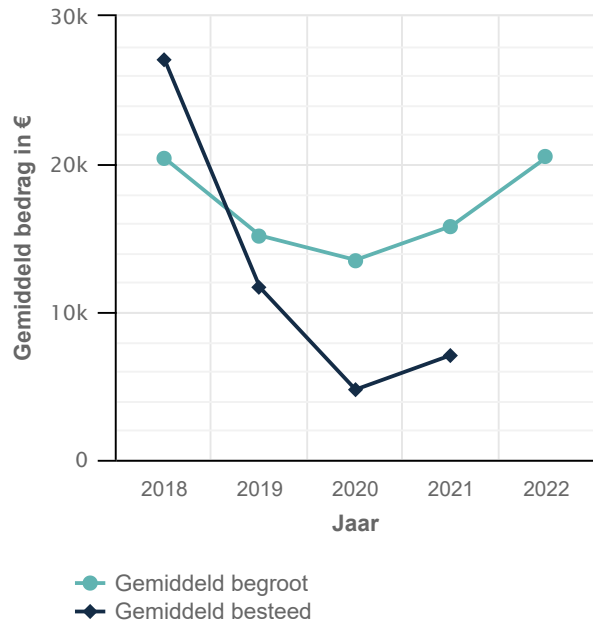
Trendlijn begroot en besteed budget voor het verzorgen van trainingen en opleiding ten behoeve van de volksvertegenwoordiging

De linker grafiek geeft weer hoe het budget is begroot en besteed in uw gemeente. Ter vergelijking bevat de rechter grafiek de gemiddelden van de vergelijkingsgroep (gemeenten van dezelfde gemeentegrootteklasse).

Dordrecht: Begroot en besteed budget voor het verzorgen van trainingen en opleidingen 2018-2022



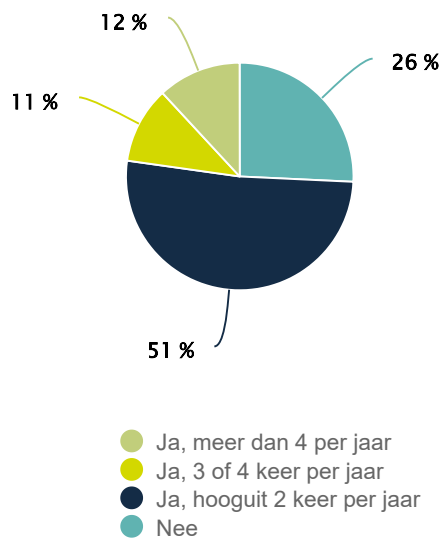
Vergelijkingsgroep: Gemiddeld begroot en gemiddeld besteed budget voor het verzorgen van trainingen en opleidingen 2018-2022



Verzorgt de griffier of griffie cursussen/trainingen ten behoeve van de volksvertegenwoordiging?

Dordrecht antwoordde: Nee

Verdeling van de antwoorden op de vraag of de griffier of griffie cursussen/trainingen verzorgt ten behoeve van de volksvertegenwoordiging: (n=66)



1.4 Budget onderzoek en advies

Begroot en besteed budget (jaarlijks structureel) voor onderzoek en advies ten behoeve van de volksvertegenwoordiging *

De volgende vragen gaan over de bedragen die (eventueel) bij de griffie jaarlijks structureel beschikbaar zijn voor onderzoek en advies ten behoeve van de volksvertegenwoordiging. Het gaat hier nadrukkelijk niet om het budget van de rekenkamer(commissie). Ook incidenteel toegekende gelden vallen hier niet onder.

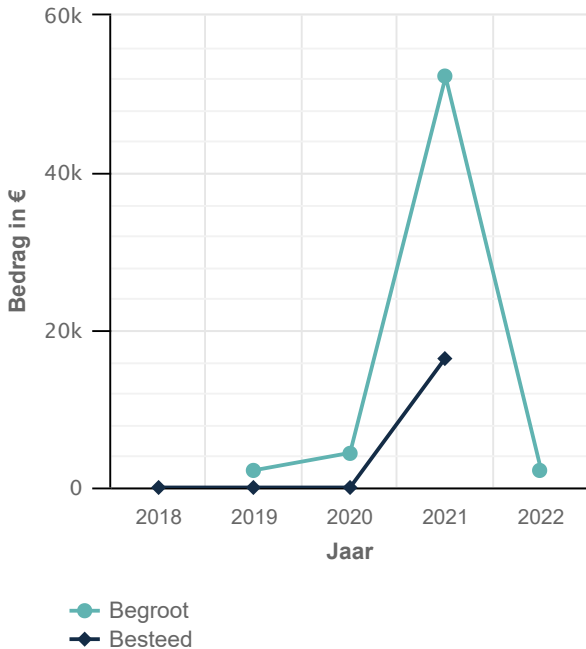
In onderstaand overzicht hebben wij in de eerste kolom weergegeven wat de antwoorden zijn geweest in uw gemeente. De tweede kolom bevat de gemiddelde antwoorden van alle gemeenten. De derde kolom bevat de gemiddelde antwoorden van alle gemeenten uit dezelfde gemeentegrootteklasse.

	Dordrecht	Gemiddelde alle gemeenten	Gemiddelde mijn gemeentegrootteklasse
Begroot bedrag voor onderzoek en advies in 2022	2.200 euro	4.227 euro (n=56)	14.750 euro (n=6)
Begroot bedrag voor onderzoek en advies in 2021	52.200 euro	5.212 euro (n=56)	23.036 euro (n=6)
Besteed bedrag voor onderzoek en advies in 2021	16.500 euro	4.648 euro (n=57)	26.276 euro (n=6)

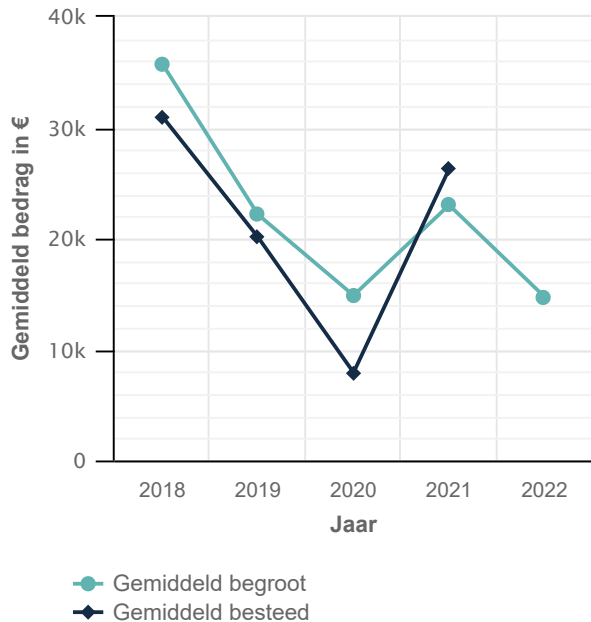
Trendlijn begroot en besteed budget voor onderzoek en advies ten behoeve van de volksvertegenwoordiging

De linker grafiek geeft weer hoe het budget is begroot en besteed in uw gemeente. Ter vergelijking bevat de rechter grafiek de gemiddelden van de vergelijkingsgroep (gemeenten van dezelfde gemeentegrootteklasse).

Dordrecht: Begroot en besteed budget voor onderzoek en advies 2018-2022



Vergelijkingsgroep: Gemiddeld begroot en gemiddeld besteed budget voor onderzoek en advies 2018-2022



1.5 Budget communicatie

Begrote en bestede bedragen die (eventueel) bij de griffie beschikbaar zijn voor communicatie ten behoeve van de volksvertegenwoordiging

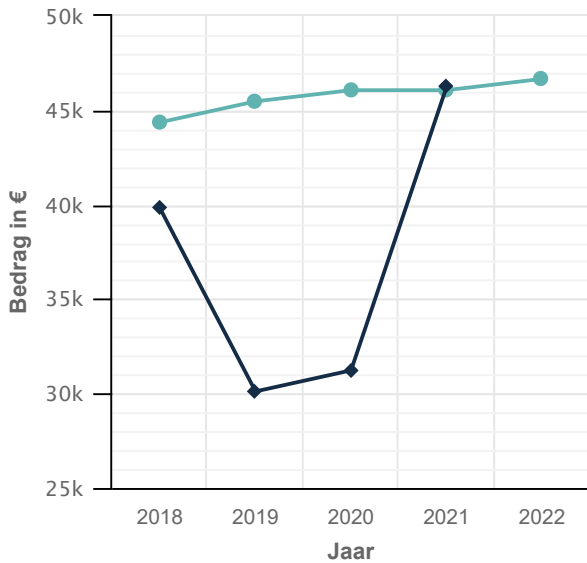
In onderstaand overzicht hebben wij in de eerste kolom weergegeven wat de antwoorden zijn geweest in uw gemeente. De tweede kolom bevat de gemiddelde antwoorden van alle gemeenten. De derde kolom bevat de gemiddelde antwoorden van alle gemeenten uit dezelfde gemeentegrootteklasse.

	Dordrecht	Gemiddelde alle gemeenten	Gemiddelde mijn gemeentegrootteklasse
Begroot bedrag voor communicatie in 2022	46.667 euro	7.543 euro (n=51)	36.498 euro (n=7)
Begroot bedrag voor communicatie in 2021	46.068 euro	8.006 euro (n=50)	42.581 euro (n=7)
Besteed bedrag voor communicatie in 2021	46.251 euro	5.339 euro (n=49)	23.668 euro (n=6)

Trendlijn begroot en besteed budget voor communicatie ten behoeve van de volksvertegenwoordiging

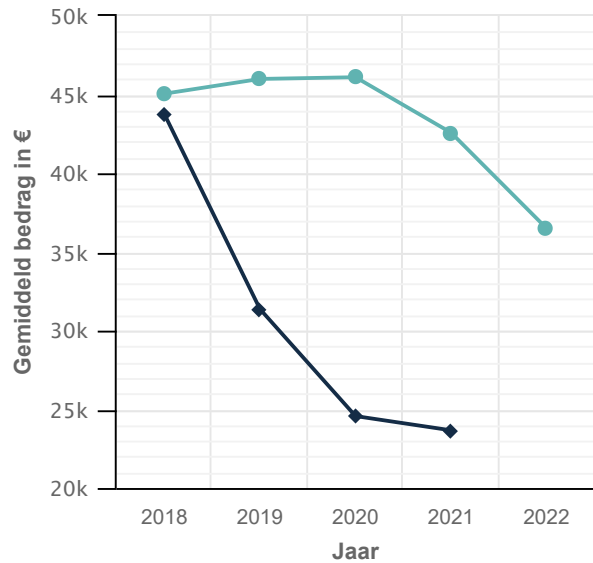
De linker grafiek geeft weer hoe het budget is begroot en besteed in uw gemeente. Ter vergelijking bevat de rechter grafiek de gemiddelden van de vergelijkingsgroep (gemeenten van dezelfde gemeentegrootteklasse).

Dordrecht: Begroot en besteed bedrag voor communicatie



● Begroot
◆ Besteed

Vergelijkingsgroep: Gemiddeld begroot en gemiddeld besteed bedrag voor communicatie



● Gemiddeld begroot
◆ Gemiddeld besteed

2. Fractieondersteuning en -assistentie

2.1 Budgetten

De volgende vragen gaan over de bedragen die beschikbaar zijn voor betaalde fractie-ondersteuning en -assistentie, bekostigd vanuit het fractiebudget. Bij fractie-ondersteuning gaat het om de bedragen die beschikbaar worden gesteld aan de fracties en die deze fracties naar eigen inzicht (binnen de in uw organisatie geldende randvoorwaarden) kunnen besteden. Fractie-assistentie kan daar bijvoorbeeld deel van uitmaken. Er zijn organisaties die een apart budget aan fracties ter beschikking stellen voor fractie-assistenten. Indien dat het geval is, stellen wij daarover aparte vragen. In sommige organisaties verzorgen zogenaamde fractievolgers of commissieleden ook de (secretariële) ondersteuning van de fractie. Die bedoelen wij niet.

Hoeveel fracties telt uw volksvertegenwoordiging?

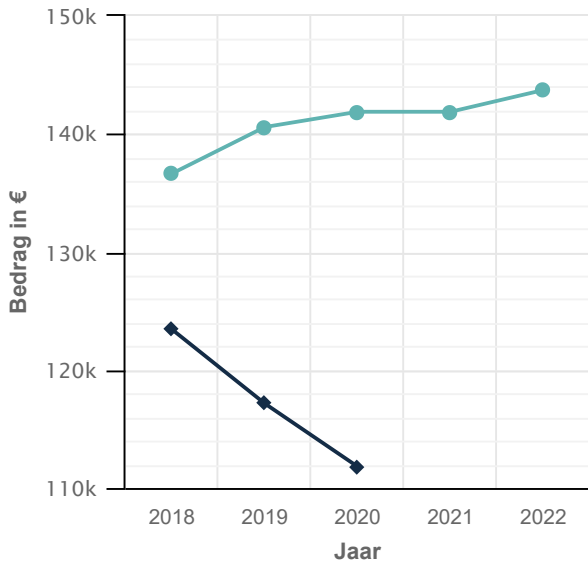
- Dordrecht: 14 fracties
- Gemiddelde alle gemeenten: 8 fracties
- Gemiddelde mijn gemeentegrootteklasse: 13 fracties

	Dordrecht	Gemiddelde alle gemeenten	Gemiddelde mijn gemeentegrootteklasse
Begroot voor fractie-ondersteuning in 2022	143.725 euro	48.834 euro (n=66)	292.914 euro (n=7)
Begroot voor fractie-ondersteuning in 2021	141.881 euro	46.012 euro (n=67)	271.111 euro (n=7)
Besteed voor fractie-ondersteuning in 2021	niet voorhanden	40.584 euro (n=59)	289.921 euro (n=6)

Trendlijn begroot en besteed budget voor fractie-ondersteuning ten behoeve van de volksvertegenwoordiging

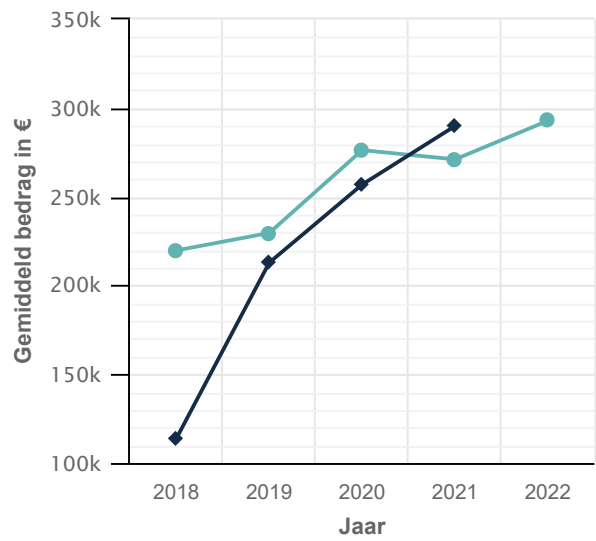
De linker grafiek geeft weer hoe het budget is begroot en besteed in uw gemeente. Ter vergelijking bevat de rechter grafiek de gemiddelden van de vergelijkingsgroep (gemeenten van dezelfde gemeentegrootteklasse).

Dordrecht: Begroot en besteed bedrag voor fractie-ondersteuning



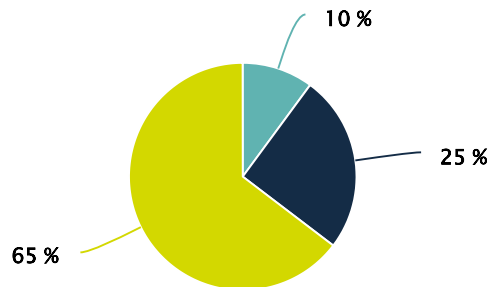
● Begroot
◆ Besteed

Vergelijkingsgroep: Gemiddeld begroot en gemiddeld besteed bedrag voor fractie-ondersteuning



● Gemiddeld begroot
◆ Gemiddeld besteed

Verdeling van de antwoorden op de vraag of het fractiebudget naar rato van het aantal fracties wordt verdeeld (elke fractie krijgt een gelijk deel) of naar rato van het aantal raadsleden: (n=67)

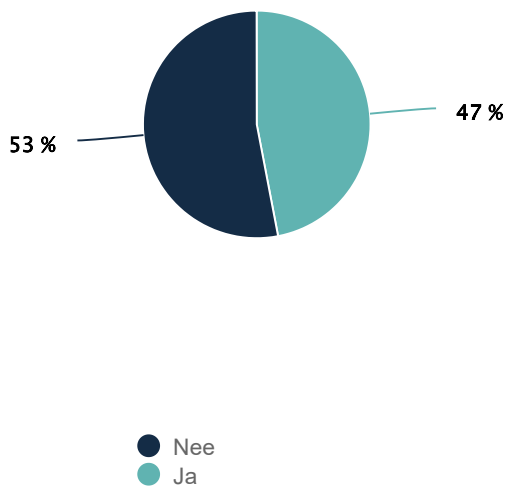


● Anders, namelijk ...
● Naar rato van het aantal raadsleden
● Naar rato van het aantal fracties

In veel organisaties beschikken fracties over de mogelijkheid om eigen fractie-assistenten aan te stellen. Is dat in uw organisatie het geval?

Dordrecht antwoordde: Ja

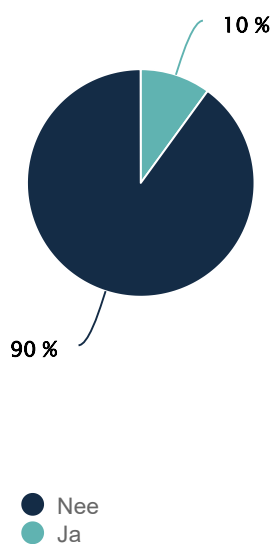
Verdeling van de antwoorden op de vraag of organisaties beschikken over de mogelijkheid om eigen fractie-assistenten aan te stellen: (n=68)



In sommige organisaties beschikken fracties over een eigen scholings-/trainingsbudget. Is dat in uw organisatie het geval?

Dordrecht antwoordde: Nee

Verdeling van de antwoorden op de vraag of organisaties beschikken over een eigen scholings-/trainingsbudget: (n=68)



3. Rekenkamerfunctie

3.1 Budgetten

Het gaat hier om de bedragen die beschikbaar zijn voor de rekenkamerfunctie. Bij sommige organisaties is sprake van een rekenkamerfunctie die ook actief is voor andere besturen (zoals verschillende gemeenten, provincies of waterschappen). In dat geval hebben wij uitsluitend geïnformeerd naar de bedragen die voor uw organisatie afzonderlijk zijn begroot en besteed.

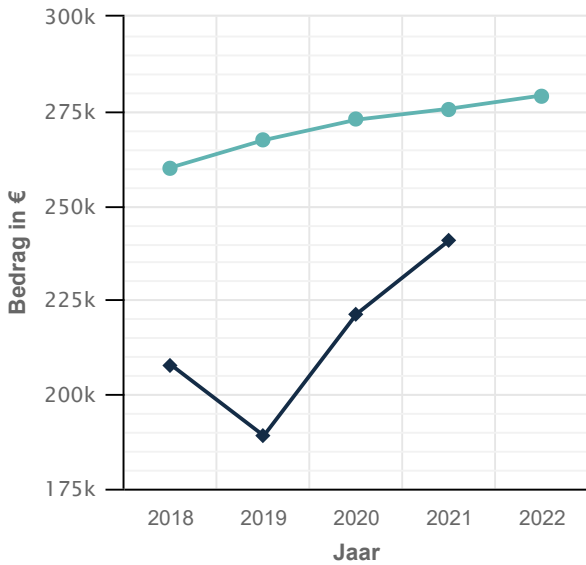
Als bijvoorbeeld een rekenkamer(commissie) werkzaam was voor meer dan één gemeente, provincie of waterschap, dan wordt het bedrag vermeld dat de gemeente waar deze vragenlijst betrekking op heeft bijdraagt aan deze gezamenlijke rekenkamer(commissie).

	Dordrecht	Gemiddelde alle gemeenten	Gemiddelde mijn gemeentegrootteklasse
Begroot voor de rekenkamer(functie) in 2022	279.149 euro	58.974 euro (n=69)	240.398 euro (n=7)
Begroot voor de rekenkamer(functie) in 2021	275.627 euro	57.765 euro (n=69)	236.265 euro (n=7)
Besteed bedrag voor de rekenkamer(functie) in 2021	240.820 euro	48.054 euro (n=69)	207.636 euro (n=7)

Trendlijn begroot en besteed budget voor de rekenkamerfunctie

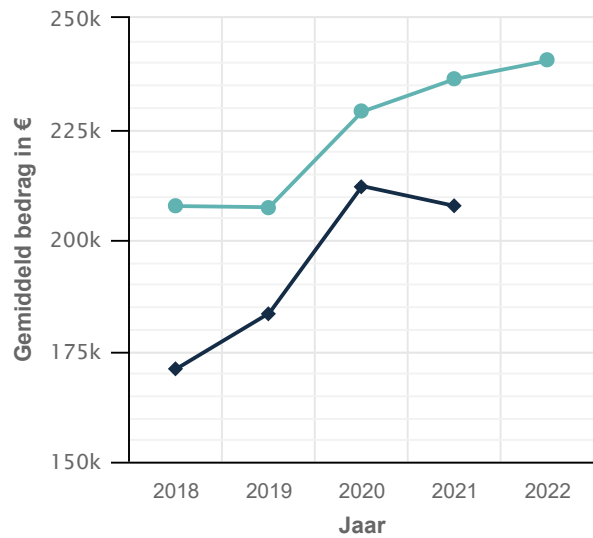
De linker grafiek geeft weer hoe het budget is begroot en besteed in uw gemeente. Ter vergelijking bevat de rechter grafiek de gemiddelden van de vergelijkingsgroep (gemeenten van dezelfde gemeentegrootteklasse).

Dordrecht: Begroot en besteed bedrag voor de rekenkamerfunctie



● Begroot
◆ Besteed

Vergelijkingsgroep: Gemiddeld begroot en gemiddeld besteed bedrag voor de rekenkamerfunctie

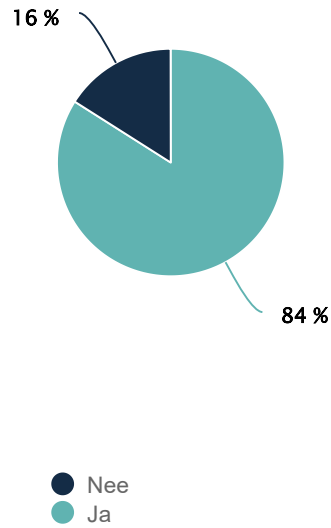


● Gemiddeld begroot
◆ Gemiddeld besteed

Beschikt de rekenkamer(commissie) over eigen personele ondersteuning, zoals voor eigen secretariaat en/of onderzoekers die werk verrichten voor de rekenkamer(commissie)?

Dordrecht antwoordde: Ja

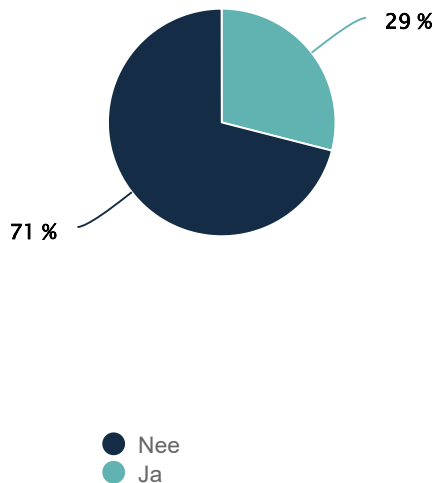
Verdeling van de antwoorden op de vraag of de rekenkamer(commissie) beschikt over eigen personele ondersteuning: (n=67)



Sommige rekenkamer(commissie)s specificeren het bedrag dat beschikbaar is voor onderzoeken in uw organisatie. Kunt u de omvang (in euro's) van het onderzoeksbudget van de rekenkamerfunctie specificeren?

Dordrecht antwoordde: Ja

Verdeling van de antwoorden op de vraag of rekenkamer(commissie)s de omvang van het onderzoeksbudget van de rekenkamer kunnen specificeren: (n=63)



4. Ambtelijke bijstand

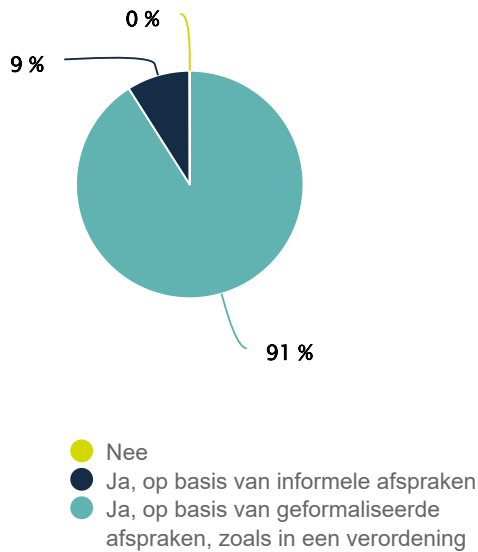
4.1 Algemeen

De volgende vragen gaan over de ambtelijke bijstand die wordt verleend aan volksvertegenwoordigers (raadsleden, leden provinciale staten, leden AB).

Bestaat er in uw organisatie een procedure voor het verlenen van ambtelijke bijstand aan volksvertegenwoordigers?

Dordrecht antwoordde: Ja, op basis van geformaliseerde afspraken, zoals in een verordening

Verdeling van de antwoorden op de vraag of er in organisaties een procedure bestaat voor het verlenen van ambtelijke bijstand aan volksvertegenwoordigers: (n=68)

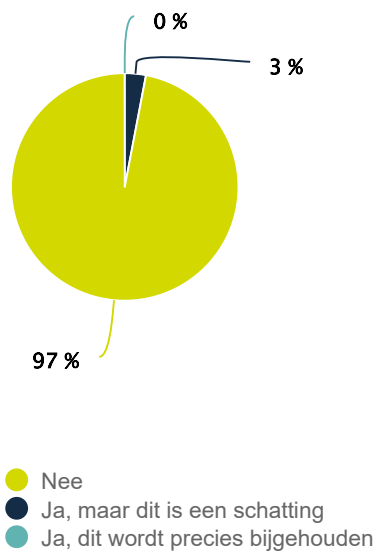


4.2 Personele ondersteuning

Is bekend hoeveel fte aan ambtelijke bijstand ten behoeve van volksvertegenwoordigers daadwerkelijk is ingezet?

Dordrecht antwoordde: Nee

Verdeling van de antwoorden op de vraag of bekend is hoeveel fte aan ambtelijke bijstand ten behoeve van volksvertegenwoordigers daadwerkelijk is ingezet: (n=65)



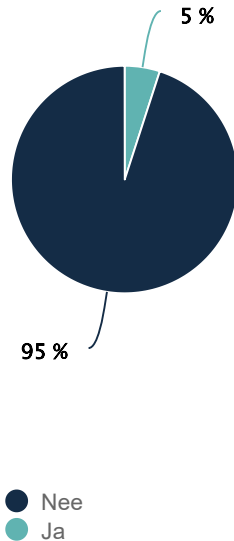
4.3 Budget voor extra of bijzondere vormen van ambtelijke ondersteuning

Soms kan er budget worden aangevraagd voor extra of bijzondere vormen van ambtelijke ondersteuning, naast de gebruikelijke regeling voor ambtelijke bijstand. Dat kan bijvoorbeeld het geval zijn bij de ondersteuning van het voorbereiden van een initiatiefvoorstel.

Is hiervan bij uw organisatie wel eens sprake geweest?

Dordrecht antwoordde: niet voorhanden

Verdeling van de antwoorden op de vraag of er binnen organisaties budget kan worden aangevraagd voor extra of bijzondere vormen van ambtelijke ondersteuning: (n=66)



5. Informatievoorziening volksvertegenwoordiging

5.1 Vragen

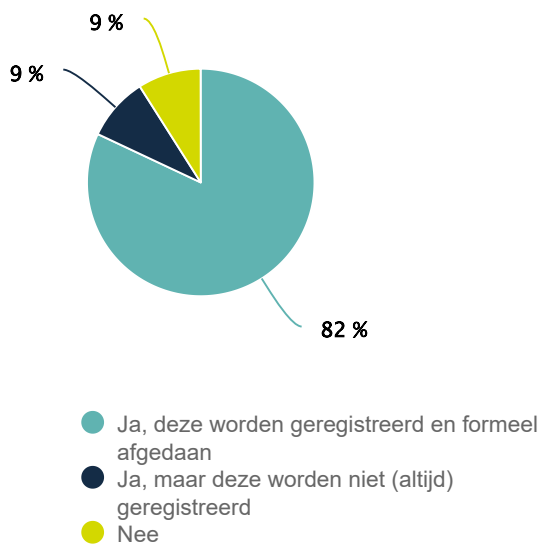
Informatievoorziening volksvertegenwoordiging: De volgende vragen gaan over het aantal gestelde mondelinge en schriftelijke vragen, en andere mogelijkheden voor volksvertegenwoordigers om informatie te verkrijgen. In eerste instantie ziet u onder elkaar hoeveel schriftelijke en mondelinge vragen uw gemeenteraad jaarlijks stelt. Vervolgens is er een overzicht gemaakt van het gemiddelde antwoord dat is gegeven door alle gemeenten op dezelfde vragen.

De vragen over mondelinge en schriftelijke vragen zijn zeer verschillend geïnterpreteerd, waardoor een vergelijking met andere organisaties minder valide leek. Om deze reden worden alleen de cijfers van de eigen organisatie hiervan gepresenteerd.

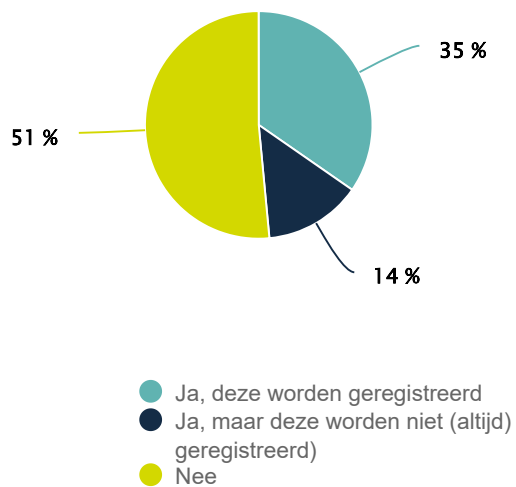
Is in uw organisatie bekend hoeveel schriftelijke vragen volksvertegenwoordigers jaarlijks stellen? Dordrecht antwoordde Nee

Is in uw organisatie bekend hoeveel mondelinge vragen volksvertegenwoordigers jaarlijks stellen? Dordrecht antwoordde: Nee

Verdeling van de antwoorden op de vraag of in organisaties bekend is hoeveel schriftelijke vragen volksvertegenwoordigers jaarlijks stellen: (n=68)



Verdeling van de antwoorden op de vraag of in organisaties bekend is hoeveel mondelinge vragen volksvertegenwoordigers jaarlijks stellen: (n=66)



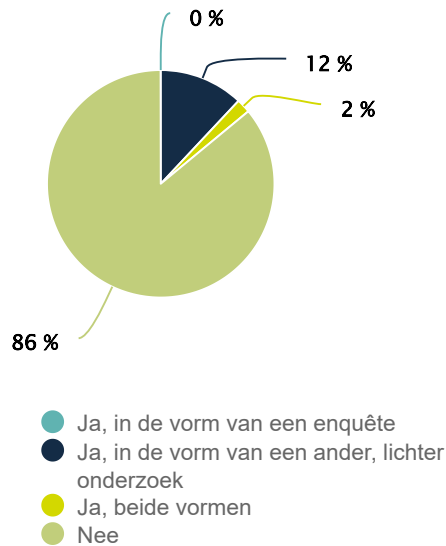
Het aantal schriftelijke vragen in Dordrecht



5.2 Onderzoek

Heeft in uw organisatie in de periode 2018-2022 een raads- of staten-onderzoek of onderzoek van het AB plaatsgevonden? Dordrecht
antwoordde: niet voorhanden

Verdeling van de antwoorden op de vraag of er in organisaties in de periode 2018-2022 een raads- of staten-onderzoek of onderzoek van het AB heeft plaatsgevonden: (n=65)



Hoeveel enquêtes hebben er per jaar plaatsgevonden?

In onderstaand overzicht hebben wij in de eerste kolom weergegeven wat de antwoorden zijn geweest in uw gemeente. De tweede kolom bevat de gemiddelde antwoorden van alle gemeenten. De derde kolom bevat de gemiddelde antwoorden van alle gemeenten uit dezelfde gemeentegrootteklasse.

Jaar	Dordrecht	Gemiddelde alle gemeenten	Gemiddelde voor mijn gemeentegrootteklasse
2019	niet voorhanden	0 (n=10)	onvoldoende data (n=1)
2020	niet voorhanden	0 (n=10)	onvoldoende data (n=1)
2021	niet voorhanden	0 (n=10)	onvoldoende data (n=1)
2022	niet voorhanden	0 (n=10)	onvoldoende data (n=1)

Hoeveel ander onderzoek heeft er plaatsgevonden in uw organisatie?

In onderstaand overzicht hebben wij in de eerste kolom weergegeven wat de antwoorden zijn geweest in uw gemeente. De tweede kolom bevat de gemiddelde antwoorden van alle gemeenten. De derde kolom bevat de gemiddelde antwoorden van alle gemeenten uit dezelfde gemeentegrootteklasse.

Hoeveel ander onderzoek heeft er per jaar in Dordrecht plaatsgevonden?	Dordrecht	Gemiddelde alle gemeenten	Gemiddelde mijn gemeentegrootteklasse
2019	niet voorhanden	1 (n=11)	onvoldoende data (n=1)
2020	niet voorhanden	1 (n=9)	onvoldoende data (n=1)
2021	niet voorhanden	2 (n=10)	onvoldoende data (n=1)
2022	niet voorhanden	0 (n=11)	onvoldoende data (n=1)

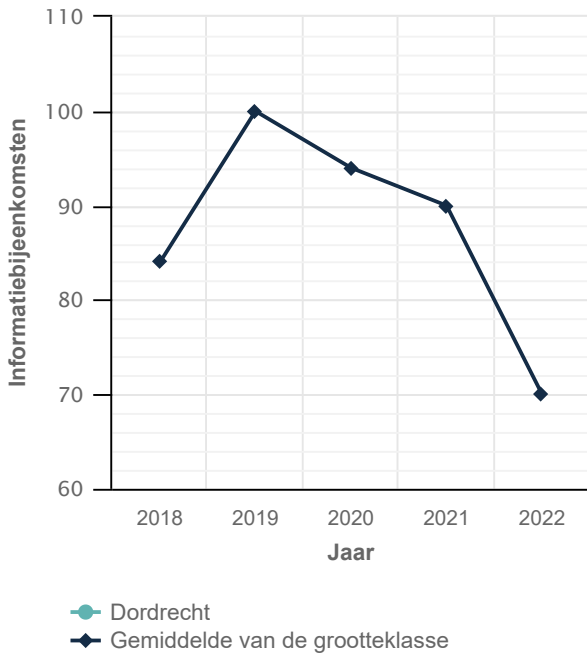
5.3 Informatiebijeenkomsten

Hoeveel informatiebijeenkomsten ten behoeve van de volksvertegenwoordiging (bijeenkomsten buiten de vaste vergaderingen om) hebben er, georganiseerd vanuit de organisatie of griffie, in de onderstaande jaren plaatsgevonden? Hiermee werden geen bijeenkomsten in het kader van het inwerkprogramma van de nieuwe raad bedoeld.

In onderstaand overzicht hebben wij in de eerste kolom weergegeven wat de antwoorden zijn geweest in uw gemeente. De tweede kolom bevat de gemiddelde antwoorden van alle gemeenten. De derde kolom bevat de gemiddelde antwoorden van alle gemeenten uit dezelfde gemeentegrootteklasse.

Aantal informatiebijeenkomsten per jaar	Dordrecht	Gemiddelde alle gemeenten	Gemiddelde mijn gemeentegrootteklasse
2018	niet voorhanden	20 (n=51)	84 (n=5)
2019	niet voorhanden	25 (n=55)	onvoldoende data (n=0)
2020	niet voorhanden	21 (n=61)	94 (n=5)
2021	niet voorhanden	24 (n=62)	90 (n=5)
2022	niet voorhanden	16 (n=60)	70 (n=4)

Aantal informatiebijeenkomsten ten behoeve van de volksvertegenwoordiging



5.4 Werkbezoeken

Hoeveel werkbezoeken heeft de griffie in de onderstaande jaren voor de volksvertegenwoordiging georganiseerd?

In onderstaand overzicht hebben wij in de eerste kolom weergegeven wat de antwoorden zijn geweest in uw gemeente. De tweede kolom bevat de gemiddelde antwoorden van alle gemeenten. De derde kolom bevat de gemiddelde antwoorden van alle gemeenten uit dezelfde gemeentegrootteklasse.

Aantal werkbezoeken per jaar	Dordrecht	Gemiddelde alle gemeenten	Gemiddelde mijn gemeentegrootteklasse
2018	niet van toepassing	5 (n=49)	19 (n=4)
2019	niet van toepassing	6 (n=49)	18 (n=4)
2020	niet van toepassing	4 (n=56)	12 (n=4)
2021	niet van toepassing	3 (n=57)	9 (n=4)
2022	niet van toepassing	4 (n=60)	17 (n=3)

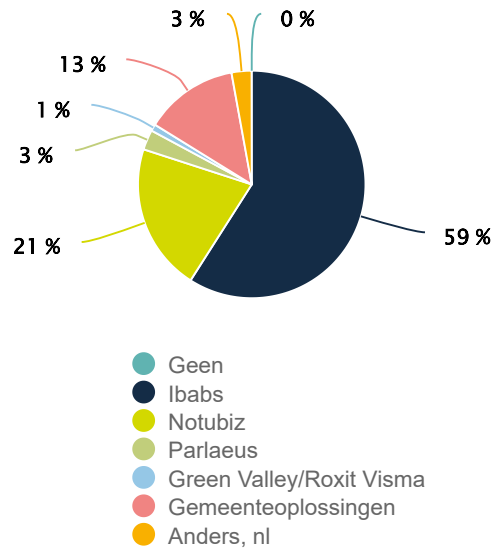
5.5 Raadsinformatiesystemen

Goede en geschikte informatie is een belangrijke voorwaarde voor kaderstelling en controle. Een informatiesysteem (raadsinformatiesysteem, stateninformatiesysteem, informatiesysteem ten behoeve van AB) is een voorbeeld van een instrument dat kan bijdragen aan de informatievoorziening van de volksvertegenwoordiging.

Welke raadsinformatiesysteem wordt op dit moment in uw organisatie gebruikt? Dordrecht antwoordde:

- Ibabs
- Notubiz
- Green Valley/Roxit Visma

Verdeling van de antwoorden op de vraag welk raadsinformatiesysteem organisaties op dit moment gebruiken: (n=69)



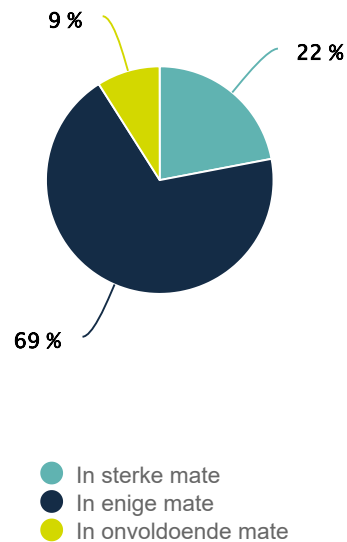
6. Ondersteuning volksvertegenwoordiging in relatie tot haar rol

6.1 Algemeen

Als laatste werden enkele algemene vragen gesteld over de ondersteuning van de volksvertegenwoordiging.

In welke mate wordt naar uw mening de volksvertegenwoordiging ondersteund om de kaderstellende rol waar te maken? Dordrecht antwoordde: In enige mate.

Verdeling van de antwoorden op de vraag in welke mate de volksvertegenwoordiging wordt ondersteund om de kaderstellende rol waar te maken: (n=68)



In welke mate wordt naar uw mening de volksvertegenwoordiging ondersteund om de controlerende rol waar te maken? Dordrecht
antwoordde: In enige mate

Verdeling van de antwoorden op de vraag in welke mate de volksvertegenwoordiging wordt ondersteund om de controlerende rol waar te maken: (n=68)

